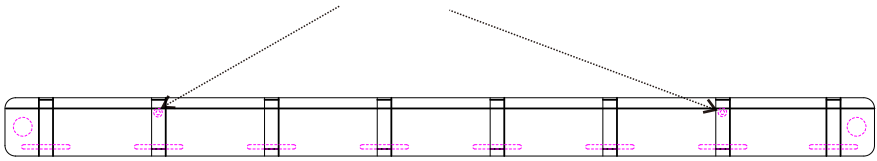




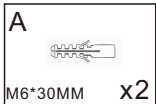


## Schritt 1:

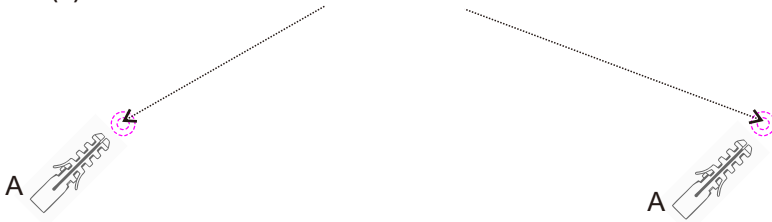
Markiere die Lage der Löcher am Einbauort mit einem Markierungsstift.



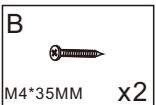
## Schritt 2:



Bohre mit einem 6-mm-Bohrer ein 30 mm tiefes Loch und bringe anschließend die Dübel (A) an.



## Schritt 3:



Befestige die Garderobe mit den Schrauben (B) an der Wand.

