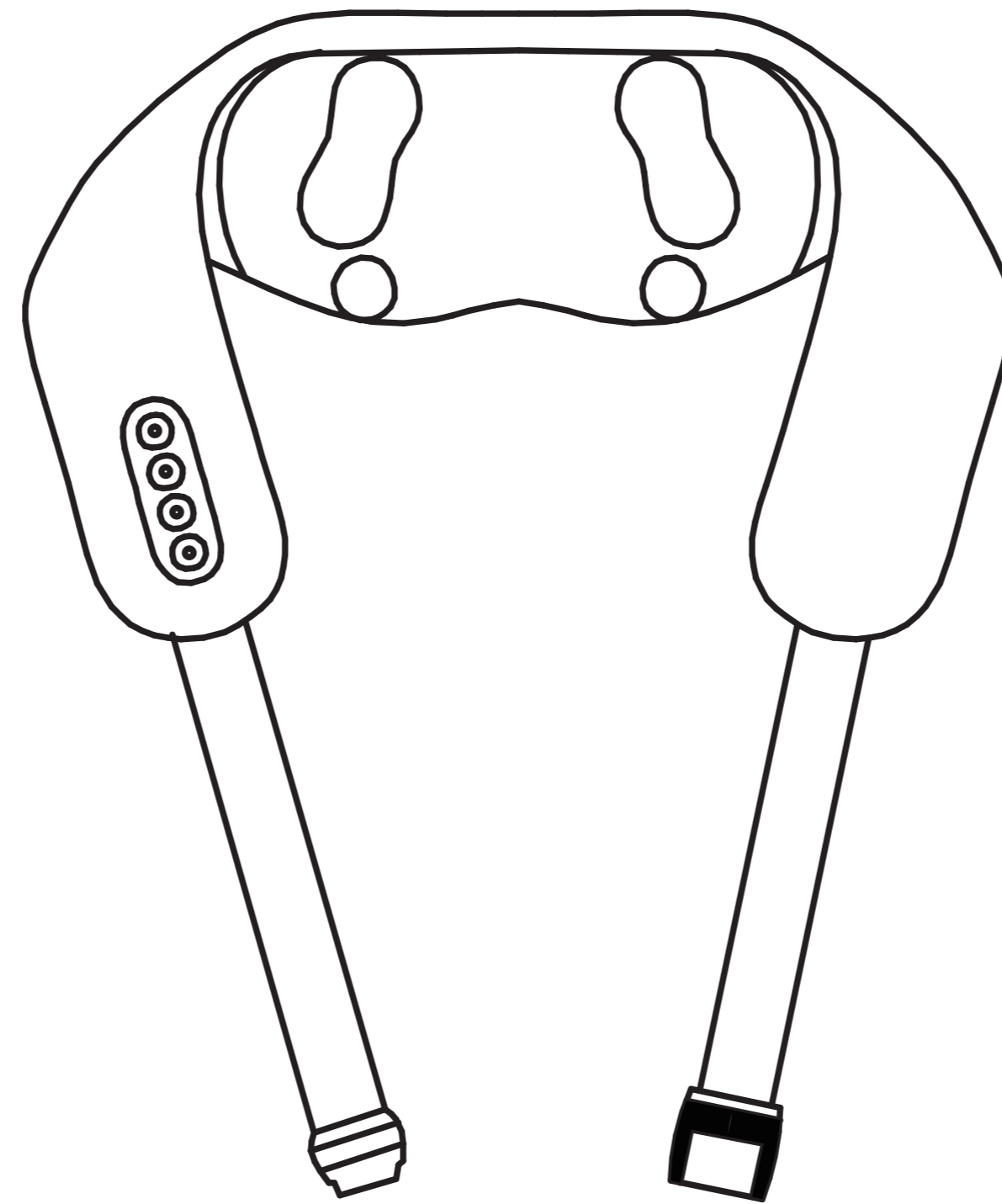
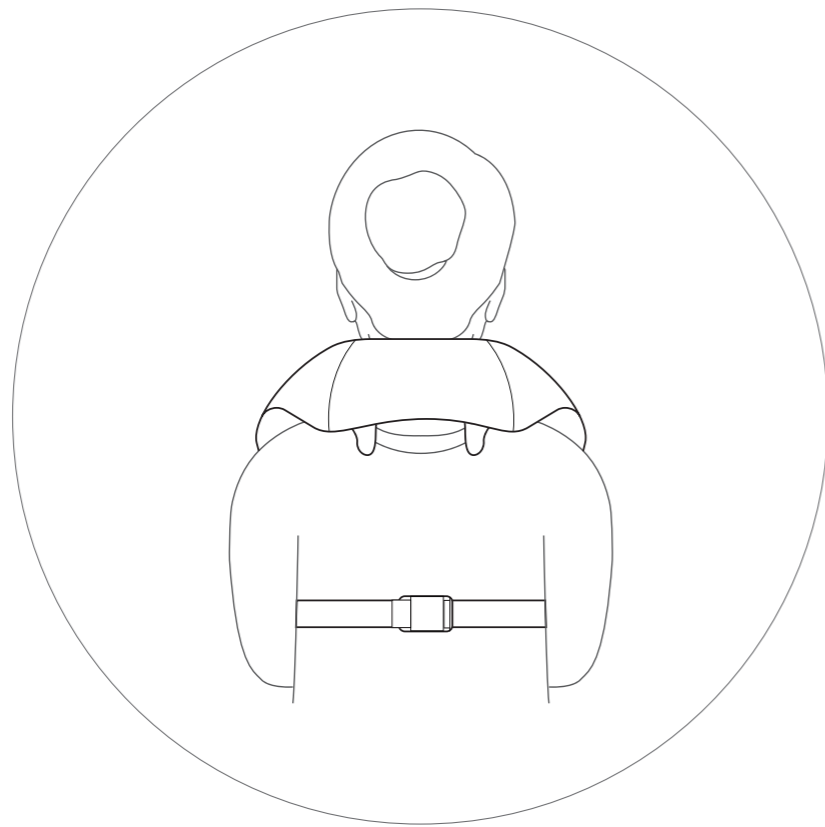


Gebrauchsanweisung Nackenmassagegerät CIRO




Designed in Germany

**Wichtig:
FÜR SPÄTERE BEZUGNAHME AUFBEWAHREN.
SORGFÄLTIG LESEN!**



Hier drücken um zu entsperren



INHALTSVERZEICHNIS

- 02 ● Bezeichnung der einzelnen Bedienelemente
- 03 ● Gebrauchsanweisung
- 04-05 ● Vorsichtsmaßnahmen / Häufige Fehler / Lösungen
- 06 ● Tabelle der gefährlichen Stoffe
- 07 ● Vorsichtsmaßnahmen bei der Produktentsorgung
- 07 ● Produktwartung und Reinigungsmethoden

Bezeichnung der einzelnen Bedienelemente

Technische Daten

Produktname: Nacken & Schultermassagegerät

Nennspannung: DC 5 V

Nenneingangsleistung: 8 W

Akkuparameter: 5V $\overline{\text{---}}$ 2A

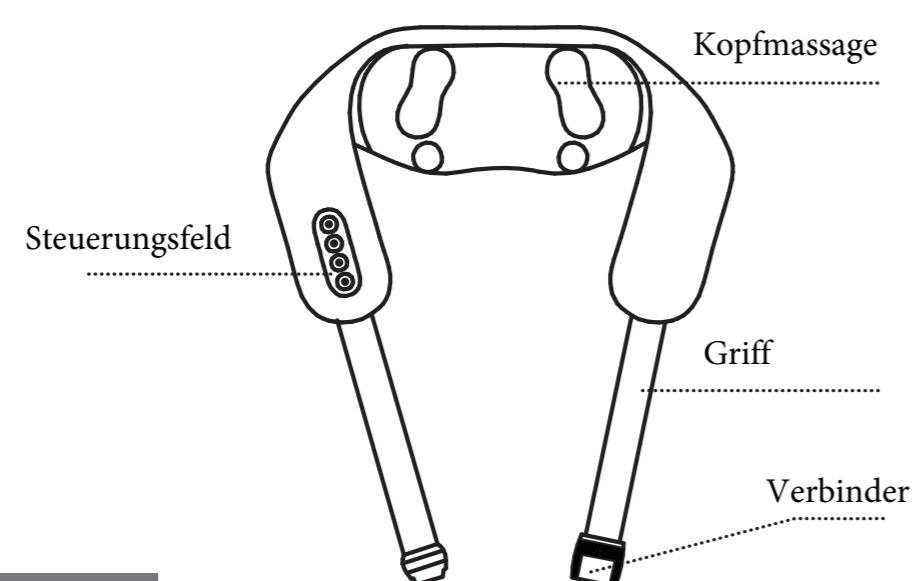
Akkukapazität: 2000 mAh

Nettogewicht: 1,3 kg


Produktgröße: 1270 x 115 x 140 mm

Automatische Zeitsteuerung: 10 min

Produktbeschreibung



Lieferumfang



02

Vorsichtsmaßnahmen bei der Produktentsorgung

Die Batterie muss aus dem Gerät entfernt werden, bevor das Produkt entsorgt wird. Das Gerät muss entladen werden, bevor die Batterie entfernt wird. Die Batterie muss sicher entsorgt werden. Die Entsorgungsschritte sind wie folgt:

1. Schalte das Gerät aus und entferne die Stoffabdeckung.
2. Entferne die Kunststoffabdeckung und löse das Kabel der Batterieanschlussklemme.
3. Entferne die Batterie und entsorge sie sicher.
4. Entferne die Batterie, indem du die Polpaare abklemmst.

Produktwartung und Reinigungsmethoden

(1) Wartungsmethode

- 1.1 Trenne das Gerät von der Stromversorgung, wenn es nicht in Gebrauch ist und stelle sie an einen sicheren trockenen und geschützten Ort.
- 1.2 Vermeide den Kontakt mit scharfen Gegenständen, um Beschädigungen des Produkts zu vermeiden.
- 1.3 Bitte lagere das Produkt nicht bei hohen Temperaturen in der Nähe von Feuer oder direktem Sonnenlicht, da es sonst ausbleicht und beschädigt wird.
- 1.4 Vermeide den Kontakt mit dem Produkt, binde das Produkt nicht mit einem Stromkabel oder Draht zusammen und hänge das Produkt nicht mit einem Draht auf.

(2) Reinigungsmethode

- 2.1 Bevor du das Gerät reinigst, ziehe bitte den Netzstecker und wische es vorsichtig mit einem leicht feuchten Schwamm oder einem weichen Tuch ab.
- 2.2 Das Gerät darf nicht in Flüssigkeiten getaucht werden, nicht direkt mit Wasser oder anderen Flüssigkeiten abspülen.
- 2.3 Verwende keine scharfen Bürsten, Benzin, Kerosin, Möbelreinigungsflüssigkeiten usw., um das Produkt abzuwischen.

07



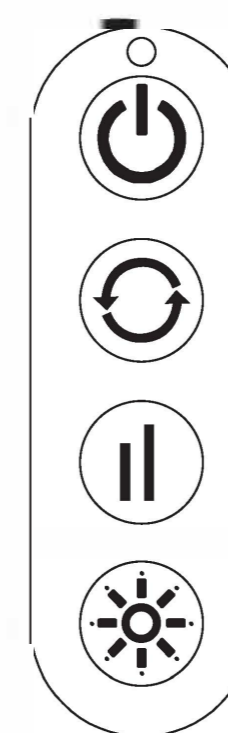
Gebrauchsanweisung

Vor dem Gebrauch vorbereiten

Bereite einen 5V=2A- Adapter und ein Datenkabel vor, das angedockt oder direkt in den TYPE-C-Anschluss gesteckt werden kann.

Beschreibung der Tastenbedienung

Taste	Tastenbeschreibung
	Halte die On/Off- Taste 2 Sekunden lang gedrückt, um den Knetvorgang einzuschalten, wobei die Maschine im Standardmodus mit hoher Leistung startet. Um das Gerät auszuschalten, halte die Taste 2 Sekunden lang gedrückt.
	Es gibt insgesamt 3 Modi. Drücke kurz die Taste, um die Modi zu ändern. Jedes Mal, wenn die Taste gedrückt wird, wechselt die Kontrollleuchte von Rot zu Grün, dann zu Blau und dann wieder zu Rot.
	Standardmäßig startet das Gerät im Modus mit hoher Intensität. Drücke einmal die Taste, um in den Modus mit niedriger Intensität zu wechseln. Wiederhole diesen Vorgang, um die Intensitäten hoch- niedrig- hoch zu wechseln.
	Standardmäßig ist die Heizung ausgeschaltet. Drücke die Taste kurz, um die Heizung einzuschalten- Drücke die Taste erneut, um die Heizung auszuschalten



Die voreingestellte Betriebszeit beträgt 10 Minuten, nach Ablauf der Zeit schaltet sich das Gerät automatisch ab. Wenn sie es weiter benutzen möchten, drücke einfach erneut die On Taste. Wenn die Leistung des Geräts nicht ausreicht, blinkt die rote Anzeigelampe und schaltet sich dann automatisch ab. Während des Ladevorgangs kann das Gerät nicht eingeschaltet und verwendet werden, die Anzeigelampe rot, wenn es voll aufgeladen ist, leuchtet sie grün.

Vorsichtsmaßnahmen / Häufige Fehler / Lösungen

Verwendung dieses Produkts

(1) Um Verbrennungen, Verletzungen, Stromschläge und andere Gefahren bei unsachgemäßem Gebrauch zu vermeiden, beachte bitte die folgenden Punkte:

1. Ziehe den Netzstecker aus der Steckdose, bevor du das Gerät reinigst.
 2. Verwende dieses Produkt nicht in der Dusche.
 3. Stelle oder lagere das Produkt nicht an einem Ort, an dem es in Wasser getaucht wird.
 4. Lege das Produkt nicht in Wasser oder anderen Flüssigkeiten und verteile sie nicht darin.
 5. Verwende keine scharfen Gegenstände mit diesem Produkt.
 6. Bitte halte das Produkt trocken und arbeite nicht in einer feuchten Umgebung.
 7. Erlaube Kindern nicht, mit diesem Produkt zu spielen.
 8. Benutze dieses Produkt nicht, wenn es nicht richtig funktioniert oder wenn es in Wasser gefallen ist.
 9. Stelle das Produkt nicht in der Nähe von Zündquellen oder an entflammaren Orten auf, um Fehlfunktionen oder Gefahren zu vermeiden.
 10. Verwende dieses Produkt nicht im Liegen oder im Schlaf.
 11. Stecke keine Gegenstände in die Öffnungen des Geräts und lasse sie nicht hineinfallen.
 12. Verwende keine Sprühprodukte und betreibe das Gerät nicht an Orten, die mit brennbaren Stoffen gefüllt sind.
 13. Lege das Gerät nicht unter Bettbezug, Decken oder Kissen, da dies zu einer Überhitzung des Geräts und damit zu Bränden, Kurzschlüssen oder Verletzungen führen kann.
 14. Ziehe das Netzkabel nicht heraus, um das Gerät zu bewegen und verwende das Netzkabel nicht als Griff.
 15. Wenn du das Gerät an das Stromnetz anschließt, schalte es zuerst aus, um eine Beschädigung des Geräts zu vermeiden.
 16. Dieses Produkt ist nicht für medizinische Zwecke bestimmt.
 17. Setze dieses Produkt keinen starken Stößen aus.
 18. Verwende keine anderen als die vom Hersteller gelieferten Teile und stelle sicher, dass das Produkt für den in der Bedienungsanleitung beschriebenen Zweck verwendet wird.
 19. Nicht für Kinder unter 8 Jahren geeignet. Kinder zwischen 8 - 12 Jahre müssen unter der Aufsicht eines Elternteils oder einer aufsichtsberechtigten Person stehen.
 20. Nicht auf entzündete oder geschwollene Haut auftragen.
 21. Verwende dieses Produkt nicht während des Fahrens.
 22. Wenn du Halsketten, Schmuck oder andere Gegenstände trägst, nehme sie ab, bevor du das Produkt verwendest
- Wenn das Netzkabel beschädigt ist, muss es durch einen Fachmann ersetzt werden, um Gefahren zu vermeiden.

04

Vorsichtsmaßnahmen / Häufige Fehler / Lösungen

(2) Personen, die nicht für den Einsatz geeignet sind

Wenn das Netzkabel beschädigt ist, muss es durch die Hersteller durch Originalteile ersetzt werden, um Gefahren zu vermeiden.

- Während der Schwangerschaft, während medizinischer Implantate oder kurz nach der Entbindung
 - Personen die implantierte medizinische elektronische Geräte wie Herzschrittmacher verwenden.
 - Personen, die an Durchblutungsstörungen oder Thrombose leiden.
 - Infektion der Haut.
 - Fieber
 - Körperliches Trauma oder körperliche Krankheiten.
- Die Oberfläche des Produkts erwärmt sich während des Gebrauchs, daher müssen Personen , die nicht Hitze empfindlich sind, vor der Verwende des Produkts vorsichtig sein.

(3) Sicherheitshinweis

- 1- Wenn das Produkt zu lange im Betrieb ist, kann es zu einer Überhitzung führen (das Produkt wird nach den Abschluss der 10-Minuten-Massage automatisch abgeschaltet). Wenn das Produkt überhitzt ist, höre bitte sofort auf es zu benutzen. Kühle es bis zum nächsten Einsatz ab.
- 2- Um die Auswirkungen des Offset-Stroms auf das Produkt zu minimieren, schalte die Stromversorgung nicht häufig innerhalb kurzer Zeit ein und aus, um die Lebensdauer des Produkts zu verlängern.
- 3- Bitte wähle den 5V2A-Adapter selbst aus, die Verwendung anderer Netzteile kann zu Schäden am Produkt führen.
- 4- Verwende kein beschädigtes Netzteil-
- 5- Wenn du während der Benutzung dieses Produkts ein unwohles Gefühl haben solltest, dann breche den Massagevorgang direkt ab.
- 6- Dieses Produkt wird nicht für Personen mit körperlichen Behinderungen, sensorischen oder neurologischen Defiziten oder einem Mangel an Erfahrung und gesundem Menschenverstand empfohlen. Wenn es verwendet wird, muss es unter der Aufsicht einer Aufsichtsperson verwendet werden.

Problem	Mögliche Ursachen	Lösungen
Das Produkt kann nicht eingeschaltet werden	Die Taste ist noch auf Off	Einschaltknopf drücken
	Batterie leer	Batterie aufladen
	Die Einstellzeit ist abgelaufen	Funktion erneut einstellen
Das Produkt lädt nicht	Das Produkt ist nicht angeschlossen	Schließe das Produkt an
Das Produkt heizt nicht	Die Heizfunktion ist nicht an	Heizfunktion einschalten

05

Home Deluxe GmbH
Schanzweg 2
32312 Lübbecke
Deutschland
Tel.: +49 (0)5743 6181-0
www.home-deluxe-gmbh.de

Nackenmassagegerät CIRO
Art.-ID: 25016 / Var.-ID: 60354

BDA-247-00-CIRO
2024/06